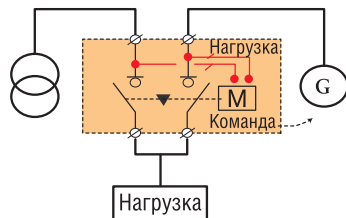


# ТАБЛИЦА ВЫБОРА

## ATyS



### ПРИЛОЖЕНИЕ



Пример: Трансформатор и генератор



ATyS M 3



ATyS M 6

- Прямое и обратное переключение от встроенного контроллера
- Прямое и обратное переключение от встроенного контроллера (ATS)
- Переключатель нагрузки
- Внешний контроллер: применение Сеть/Сеть или Генератор/Сеть
- Внешний контроллер: применение для двух дизель-генераторов

### ХАРАКТЕРИСТИКИ

#### НАПРЯЖЕНИЕ ПИТАНИЯ

- Модель с одним источником питания переменного напряжения
- Модель с двумя источниками питания переменного напряжения
- Модель с одним источником питания постоянного напряжения

#### УПРАВЛЕНИЕ

- Переключение в положения I, 0, II замыканием контактов
- Автоматическое переключение в положения I, 0, II
- Переключение ключом режимов управления Ручное/Автоматическое

#### МОНИТОРИНГ

- Основная сеть: 3U, пропадание фазы, чередование фаз
- Основная и аварийная сети: частота
- Аварийная сеть: 1U
- Основная сеть: 1U
- АВАРИЙНАЯ СЕТЬ: 3U, ПРОПАДАНИЕ ФАЗЫ, ЧЕРЕДОВАНИЕ ФАЗ

#### НАСТРОЙКА

- Выбор логики управления: контакторная или импульсная
- Регулирование порогов выхода за номинальные параметры
- Выбор времени задержки
- Выбор основной сети

#### ИНДИКАЦИЯ

- Состояние источника, положение, команды, аварии, блокировка
- U
- F
- Контролируемые 3I, In, P, Q, S, PF

#### КОНТРОЛЬ/УПРАВЛЕНИЕ

- Дополнительные контакты положений I и II
- Дополнительные контакты положения 0
- Доп. контакты состояния блокировки и переключателя режима упр. Ручное/Авт.
- Реле запуска дизель-генератора
- Выходное аварийное реле
- Порт RS485 (JBUS/MODBUS®)
- Модуль 2 входа / 2 выхода

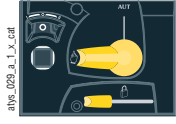
#### ПАНЕЛЬ УДАЛЁННОГО КОНТРОЛЯ

- Панель визуализации ATyS D10
- Панель визуализации и контроля ATyS D20

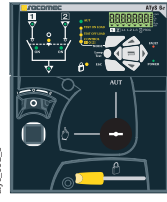
### СТРАНИЦЫ

см. стр. **A.118**

см. стр. **A.118**



**ATyS 3**  
125 до 3 200A



**ATyS 6**  
125 до 3 200A




**ATyS C30**  
Реле контроля



**ATyS C40**  
Реле контроля



**Соединительные  
шины**



**Цепи питания  
и контроля**



**Источник  
двойного питания**



**Дополнительные  
модули**



**Интерфейс  
ATyS D10**



**Интерфейс  
ATyS D20**

см. стр.  
**A.126**



**Программное обеспечение  
ATyS VISION**

см. стр.  
**A.146**

см. стр.  
**A.119**

см. стр.  
**A.122**

см. стр.  
**A.144**

см. стр.  
**A.145**

• (стандарт)